

# BDO Kundeportal



## Dokumenter

- [Dokumenter](#) s. 2
- [Tilgangsstyre på mappenivå i dokumenter](#) s. 4

# Dokumenter

## Dokumenter- et overblikk

Brukere som kan laste opp mapper og filer til et prosjekt er:

- Client User
- Client admin User


Brukere som kun har tilgang til å lese dokumenter er:

- Client Reader


I tillegg til dette kan heller brukere med "Client Reader" tilgang ikke se slettede filer.

## Dokumentopplasting

En bruker kan laste opp dokumenter eller mapper ved å gå til «Dokument»- funksjonen på oppgavelinjen. Man kan da laste opp en fil eller en mappe i et prosjekt (avhengig av brukertillatelser) ved å klikke på «Legg til» -> Last opp filer/Last opp mappe.



Ny mappe i ønsket prosjekt kan opprettes og man kan administrere tilganger med en gang i den mappen.



## Administrer tilganger ⓘ

X

Selected folder

Lønnsfiler

Begrensningsmuligheter

Ingen begrensninger

Tilordne tilganger

Tilordne tilgang bare til

Avbryt

Lagre

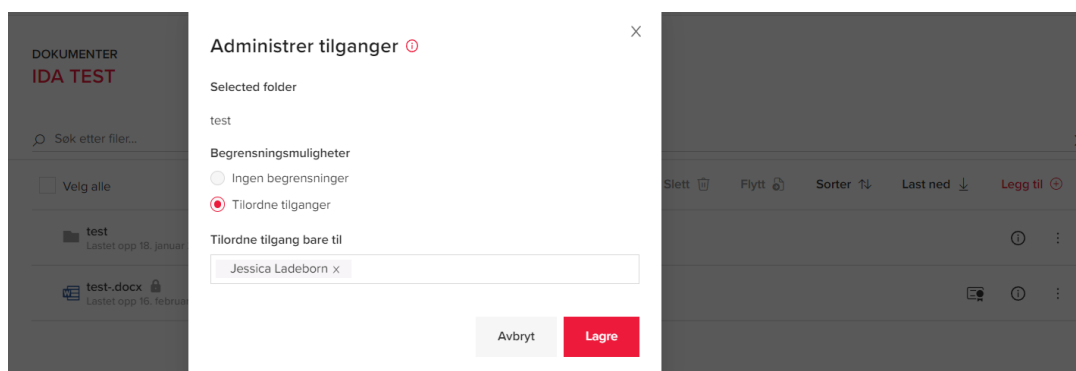
Ingen begrensninger for mappen eller filen betyr at alle som er invitert inn som brukere i prosjektet og de som ligger som administratorer i portalen har tilgang. Dersom man velger å tilordne tilganger vil innholdet kun vises for disse.

## Begrense tilgang på mappenivå

Det finnes en funksjon som gir dere mulighet til å begrense tilgang til mapper i dokumentbiblioteket. Dette betyr at de som har tilgang til et prosjekt i kunderommet, ikke nødvendigvis har tilgang til alle dokumentene i prosjektet.

Dette gjør du for å begrense tilganger på mappenivå:

1. Se til at personen ligger i prosjektet. Det kan du se via lynet -> Tilganger.
2. Gå til dokumentbiblioteket og finn frem den mappen du vil begrense tilgangen i.
3. Klikk på de tre prikkene til høyre og velg Administrer tilganger -> Tilordne tilganger
4. Velg hvem/hvilke som skal ha tilgang til mappen



Når du har gjort dette, er det kun de du har valgt som vil se mappen i prosjektet. Du kan se om en mappe har begrenset tilgang når det ligger et lite ikon (menneske-ikon med nøkkel ved siden av seg) ved siden av navnet på mappen.

DOKUMENTER  
IDA TEST

Søk etter filer...



Velg alle

Slett

Flytt

Sorter

Last ned

Legg til

test   
Lastet opp 18. januar 2022 kl. 08:42

